

2013

ОТЧЁТ О ДЕЯТЕЛЬНОСТИ ОБЩЕСТВА

ДОСТИЖЕНИЯ ОБЩЕСТВА НА СТРАХОВОМ РЫНКЕ

По итогам 2013 года Общество достигло определённых успехов на страховом рынке Узбекистана, а именно:

Доля Общества на рынке собранных премий за 2013 год составила - **6,52%**;

по количеству заключённых договоров – **5,26%**;

по количеству заключённых договоров – **2,88%**.

По 2013 года, согласно информации рейтингового агентства «UzReport» ОАО «Kapital Sug'urta» занимает:

- **3** место по сбору страховых премий по ОСГОВТС;
- **5** место по страховым выплатам;
- **6** место по сборам страховых премий;
- **6** место по количеству заключённых договоров.

Рейтинг Общества повышен с UzA до UzA+ (высокая финансовая надёжность), согласно классификации рейтингового агентства «Saipro»

Общество «Kapital Sug'urta» уделяет особое внимание социальной сфере, оказывая социальную защиту населению, жилищно-коммунальному хозяйству, людям с ограниченными возможностями, детским спортивным организациям и т.д.



СТРАХОВАЯ ДЕЯТЕЛЬНОСТЬ ОБЩЕСТВА

Деятельность Общества осуществляется на основании лицензии выданной Министерством финансов Республики Узбекистан от 14.08.2006 года за № СФ 00063.

Лицензия даёт право на осуществление страховой деятельности по следующим классам отрасли общего страхования:

Класс 1: «Страхование от несчастных случаев»;

Класс 2: «Страхование на случай болезни»;

Класс 3: «Страхование наземных транспортных средств»;

Класс 5: «Авиационное страхование»;

Класс 7: «Страхование имущества, находящегося в пути»;

Класс 8: «Страхование имущества от огня и стихийных бедствий»;

Класс 9: «Страхование имущества от ущерба»;

Класс 10: «Страхование автогражданской ответственности»;

Класс 11: «Страхование ответственности в рамках авиационного страхования»;

Класс 13: «Страхование общей гражданской ответственности»;

Класс 14: «Страхование кредитов»;

Класс 15: «Страхование поручительства (гарантий)»;

Класс 16: «Страхование от прочих финансовых рисков».

В рамках лицензии, выданной Министерством финансов Республики Узбекистан, Общество имеет право осуществлять обязательное страхование гражданской ответственности владельцев транспортных средств и обязательное страхование гражданской ответственности работодателя (ОСГОВТС и ОСГОР)



ЦЕННОСТИ ОБЩЕСТВА:

Миссия Общества:

«Предоставляя надежную страховую защиту, мы заботимся о каждом, как о члене семьи»

Конкурентные преимущества Общества:

- Вы оцените качество проверенное временем – мы, успешная страховая компания, с 23 летним опытом работы на финансовом рынке Узбекистана.
- Вы цените доброжелательное отношение в обслуживании – мы, высококвалифицированная команда специалистов, с индивидуальным подходом к каждому клиенту как к члену семьи.
- Вы дорожите своим временем – у нас самая оперативная и справедливая система страховых выплат.
- Вы почувствуете теплоту заботы – наш круглосуточный центр обслуживания клиентов готов помочь и поддержать вас в самых неожиданных ситуациях 24 часа в сутки, 7 дней в неделю и 365 дней в году.
- Вы доверяете свои риски надежному страховщику – наша финансовая устойчивость подтверждена национальным рейтингом «uzA+» (очень высокая финансовая надежность), размером выделенных активов общества, грамотной диверсификацией рисков и перестрахованием у мировых лидеров.



СТРУКТУРА ОБЩЕСТВА

Общее собрание акционеров

Наблюдательный совет

Департамент внутреннего аудита

Генеральный директор

Заместитель
Генерального директора
по региональной сети

Первый заместитель
Генерального
директора

Заместитель
Генерального
директора по финансам

Главный бухгалтер

Секретариат

Департамент по работе
с финансовыми
институтами

Департамент
страхования имущества
и сопутствующих
рисков

Департамент
статистики и
финансового анализа

Департамент
бухгалтерского
учёта и отчётности

Архив

Учебно-
методический центр

Департамент
личного страхования

Департамент
инвестиционного
бизнеса

Департамент по
работе с персоналом

Департамент по работе
с региональной сетью

Департамент
страхования экспортных
рисков

Управление
ОСГОВТС

Юридический
департамент

Департамент
страхования
транспортных рисков

Департамент
информационных
технологий

Департамент
страхования
ответственности

Департамент
маркетинга и рекламы

Обособленные
подразделения
(филиалы и центр
страховых услуг)

Административно-
хозяйственный
департамент

Департамент
урегулирования
страховых событий

Среди тех, кто доверил нам своё спокойствие:

Посольства и Консульства иностранных государств, а также представительства иностранных компаний и предприятий с участием иностранного капитала:

СП ООО «Asia Trans Gaz»
GP Papenburg Baugesellschaft mbH

Консульство Королевства
Нидерландов

ООО «Ernst & Young»

ООО «Unitel» («Билайн»)

Ташкентское представительство
«Мицубиси Корпорейшн»

ООО «UzCarlsberg»

Представительство Компании
«Johnson Controls Austria GMBH&CO,
Австрия» в Республике Узбекистан

ООО «Nokia Siemens Networks
Tashkent»

Страховые компании

СЗАО «ИНГО-УЗБЕКИСТАН»

СО ЗАО «ALFA INVEST»

ГАСК «Узагросуругрта» (ОАО)

СП ООО СК «Euroasia Insurance»

СК ОАО «Alskom»

Банки, ряд лизинговых компаний и кредитных союзов

Государственно-акционерный
коммерческий банк «Асака» (ОАО)

АКИБ «Ипотека банк»

ОАКБ «Капиталбанк»

ОАКБ «Хамкорбанк»

ЗАО «УзКДБ Банк»

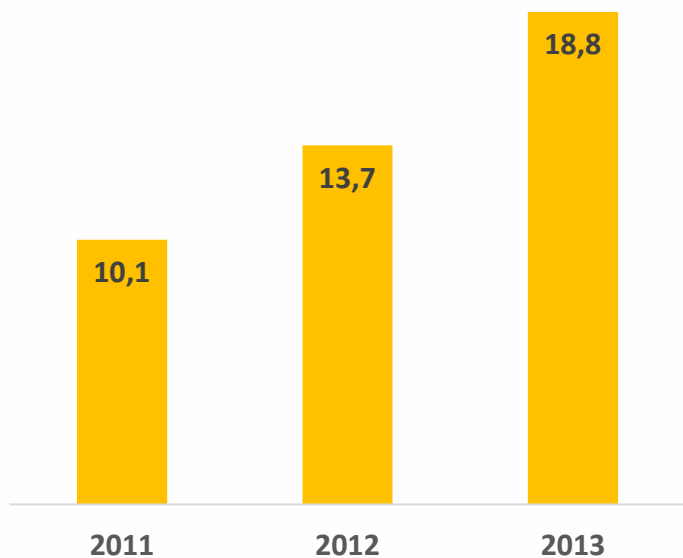
ООО «EXPRESS LEASING»

ООО «DELTA LEASING»

СТРАХОВЫЕ ПРЕМИИ И ВЫПЛАТЫ

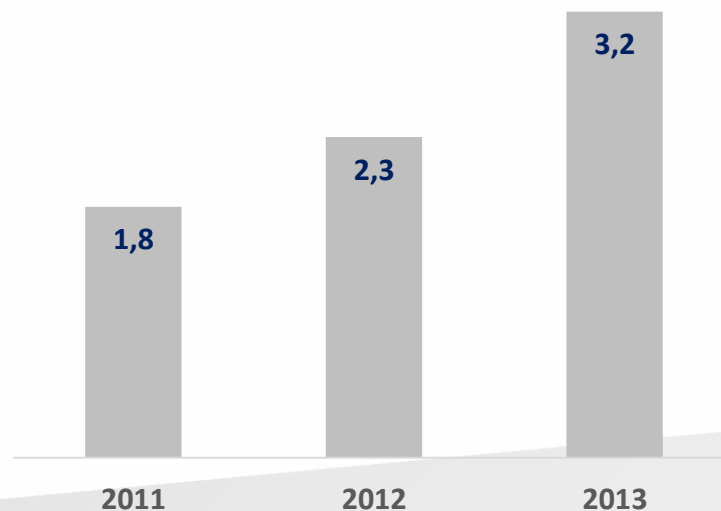
В 2013 году наибольший удельный вес в общем объёме страховых выплат приходится на выплаты по обязательному страхованию гражданской ответственности владельцев транспортных средств – **42%**. Второе место по выплатам приходится по добровольному автострахованию – **32%**. И третье место приходится на другие виды страхования – **12%**. Обязательное страхование гражданской ответственности работодателя – **8%**. Добровольное медицинское страхование – **6%**.

ДИНАМИКА РОСТА СТРАХОВЫХ ПРЕМИЙ
(млрд. сум)



2011 – 10,1 млрд. сум
2012 – 13,7 млрд. сум
2013 – 18,8 млрд. сум

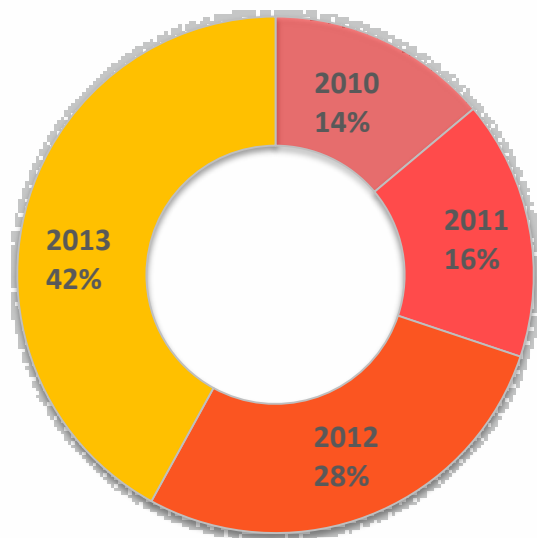
ДИНАМИКА РОСТА СТРАХОВЫХ
ВЫПЛАТ (млрд. сум)



2011 – 1,8 млрд. сум
2012 – 2,3 млрд. сум
2013 – 3,2 млрд. сум

ИНВЕСТИЦИОННАЯ ДЕЯТЕЛЬНОСТЬ

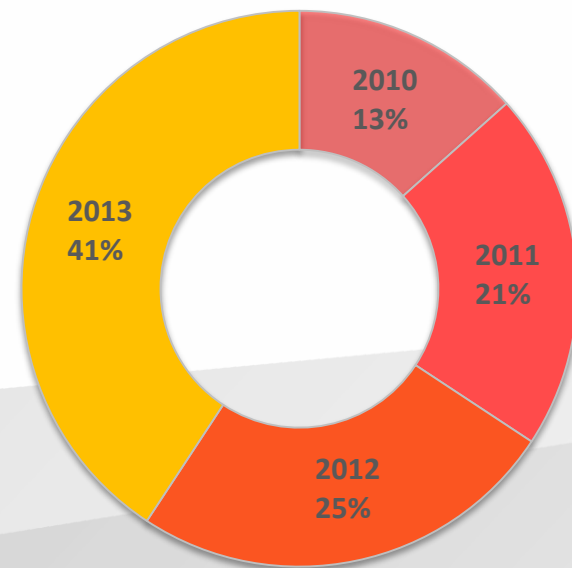
ОБЪЁМ ИНВЕСТИЦИЙ (млрд. сум)



- 5,11 млрд. сум
- 5,97 млрд. сум
- 10,24 млрд. сум
- 15,45 млрд. сум

ТЕМПЫ РОСТА ДОХОДОВ ОТ ИНВЕСТИЦИОННОЙ ДЕЯТЕЛЬНОСТИ ОБЩЕСТВА (млн. сум)

- 191,2 млн. сум
- 298,1 млн. сум
- 359,7 млн. сум
- 581,8 млн. сум



ФИНАНСОВЫЕ РЕЗУЛЬТАТЫ ОБЩЕСТВА

БУХГАЛТЕРСКИЙ БАЛАНС ОАО «Kapital Sug'urta» по состоянию на 31 декабря 2013 года (тыс. сум.)

	<i>на начало отчётного периода</i>	<i>на конец отчётного периода</i>
АКТИВЫ	18 564 384,10	27 794 152,40
Денежные средства	1 993 592,80	2 574 368,70
в том числе:		
Денежные средства в национальной валюте	1 323 619,20	951 459,00
Денежные средства в иностранной валюте	105 716,40	77 300,20
Краткосрочные финансовые вложения	3 483 649,40	5 260 515,63
в том числе:		
Банковские депозиты	3 483 649,40	5 211 012,70
Ценные бумаги для реализации	0,00	0,00
Авансы, запасы, prepaid расходы	4 688 978,50	8 050 996,57
в том числе:		
Авансы, выданные поставщикам и подрядчикам	298 190,90	432 124,10
Авансовые платежи по налогам и сборам в бюджет и государственные целевые фонды	0,00	0,00
Прочие дебиторские задолженности	4 071 459,60	6 918 088,10
Производственные запасы	196 618,80	213 509,70
Расходы будущих периодов	122 710,30	187 799,80
Долгосрочные активы	8 398 163,40	11 908 271,50
в том числе:		
Инвестиции в зависимые хозяйственные Общества	0,00	0,00
Прочие долгосрочные инвестиции	5 708 418,30	9 218 556,70
Основные средства	2 689 745,10	2 689 714,80

ФИНАНСОВЫЕ РЕЗУЛЬТАТЫ ОБЩЕСТВА

БУХГАЛТЕРСКИЙ БАЛАНС ОАО «Kapital Sug'urta» по состоянию на 31 декабря 2013 года (тыс. сум.)

	<i>на начало отчётного периода</i>	<i>на конец отчётного периода</i>
ОБЯЗАТЕЛЬСТВА	18 564 384,10	27 794 152,40
Источники собственных средств	8 192 056,70	8 278 441,40
в том числе:		
Уставный капитал	6 000 000,00	6 000 000,00
Добавленный капитал	852 133,90	857 485,50
Резервный капитал	1 075 481,80	1 207 085,40
Нераспределённая прибыль (непокрытый убыток)	262 511,80	211 941,30
Страховые резервы	10 245 762,60	16 478 092,00
в том числе:		
Резервы незаработанной премии	4 186 665,00	8 120 315,30
Резерв убытков	1 052 483,30	1 733 192,50
Резерв превентивных мероприятий	900 164,30	11 155 479,90
Стабилизационный резерв	5 146 682,10	3 232 512,80
Доля перестраховщиков в страховых резервах	2 697 377,10	1 963 203,50
Текущие обязательства	126 564,80	3 037 619,00
в том числе:		
Задолженность поставщикам и подрядчикам	60 762,20	55 727,30
Авансы полученные от страхователей	0,00	0,00
Задолженность по платежам в бюджет и государственные целевые фонды	0,00	0,00
Задолженность по оплате труда	113 381,00	67 469,20
Прочие кредиторские задолженности	4 609,00	21 669,10

ФИНАНСОВЫЕ РЕЗУЛЬТАТЫ ОБЩЕСТВА

ОТЧЁТ О ПРИБЫЛЯХ И УБЫТКАХ ЗА 2013 ГОД (тыс. сум.)

Показатели	Доходы	Расходы
Доходы от оказания страховых услуг	13 305 891,50	0,00
Начисленные страховые премии	19 194 243,40	0,00
Страховые премии переданные в перестрахование	0,00	179 544,70
Страховые премии принятые в перестрахование	206 879,00	0,00
Прирост суммы технических страховых резервов	0,00	0,00
Доходы от оказания услуг посредника	0,00	0,00
Доходы от возмещения доли убытков по перестрахованию	0,00	0,00
Чистая выручка по реализации страховых услуг	13 350 512,30	0,00
Себестоимость оказанных страховых услуг	0,00	10 445 768,20
Валовая прибыль (убыток) от реализации страховых услуг	1 359 439,40	0,00
Расхода периода, всего:	0,00	4 044 666,00
в том числе:		
Расходы по реализации	0,00	2 652,80
Административные расходы	0,00	1 620 794,90
Прочие операционные расходы	0,00	2 421 218,30

ФИНАНСОВЫЕ РЕЗУЛЬТАТЫ ОБЩЕСТВА

ОТЧЁТ О ПРИБЫЛЯХ И УБЫТКАХ ЗА 2013 ГОД (тыс. сум.)

Показатели	Доходы	Расходы
Прочие доходы от основной деятельности	365 797,50	0,00
Прибыль (убыток) от основной деятельности	0,00	474 124,40
Доходы от финансовой деятельности	594 210,90	0,00
в том числе:		
Доходы в виде дивидендов	54 854,30	0,00
Доходы в виде процентов	499 692,50	0,00
Доходы от валютных курсовых разниц	12 376,40	0,00
Прочие доходы от финансовой деятельности	0,00	0,00
Расходы по финансовой деятельности	0,00	0,00
в том числе:		
Расходы в виде процентов	0,00	0,00
Убытки от валютных курсовых разниц	0,00	27 384,00
Прочие расходы по финансовой деятельности	0,00	0,00
Прибыль (убыток) до уплаты налогов из прибыли	72 698,20	0,00
Налоги из прибыли	0,00	0,00
Чистая прибыль	39 251,60	0,00

НАШИ ПАРТНЁРЫ

С каждым годом сотрудничество со многими крупными партнёрами в области перестрахования и оказания брокерских услуг расширяется.

Перестраховочные компании:

SCOR (Франция)
Ингосстрах (Россия)
ООО СК «ВТБ страхование» (Россия)
АльфаСтрахование (Россия)
Русское Перестраховочное Общество (Россия)

Брокеры:

Страховой брокер «Малакут» (Россия)
АФМ Страховые брокеры (Россия)
ТОО "Марш ("Страховые брокеры") (Казахстан)
ТОО "МОИ (МОЙ) "Страховой брокер« (Казахстан)

***СПАСИБО ЗА
ВНИМАНИЕ!!!***
